

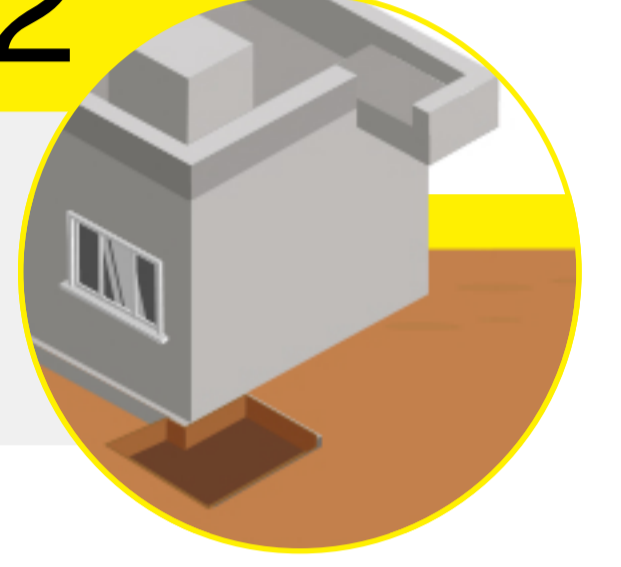
# கான்கிரீட் படிக்கட்டுகள் எப்படி உருவாக்கப்படுகின்றன என்பதை 6 எளிய படிமுறைகளில் அறிந்துகொள்வோம்:

01



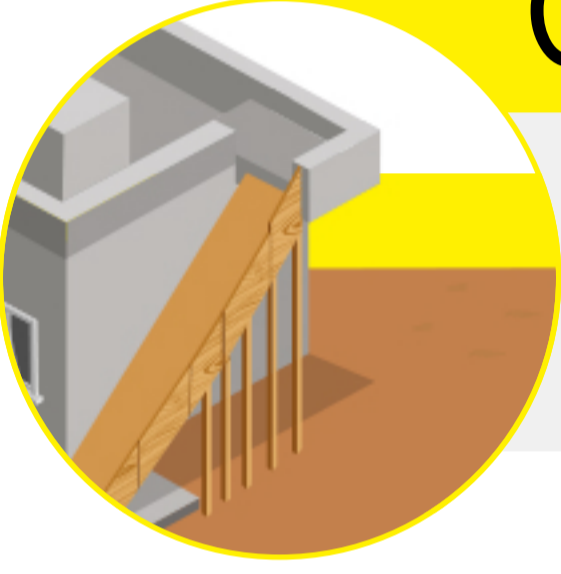
முதலில், ஒரு பொறியாளரால் படிக்கட்டின் வடிவமைப்பைச் செய்து பெற்றுக்கொள்ளவும்.

02



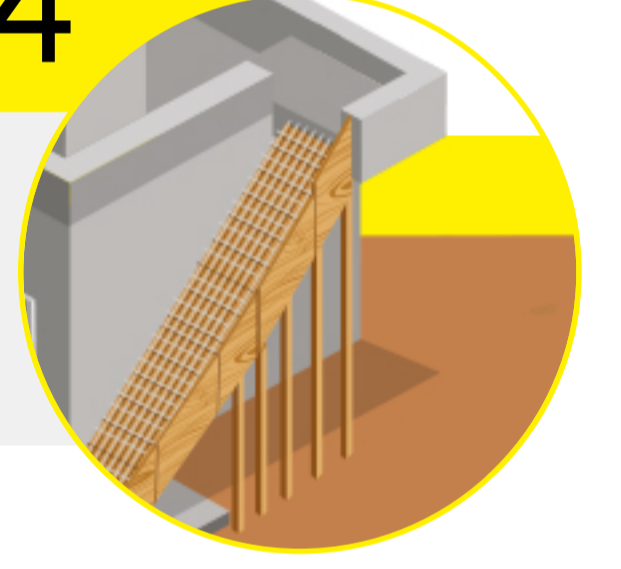
பிறகு அடித்தளம் அமைக்கும் பணியை மேற்கொள்ளவும்.

03



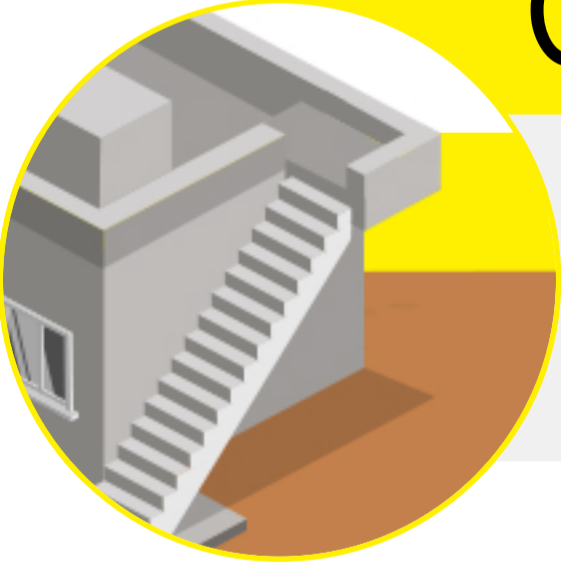
அதன் பிறகு, உங்கள் படிக்கட்டுகளின் வடிவமைப்பின்படி ஷட்டரிங்கை மேற்கொள்ளவும்.

04



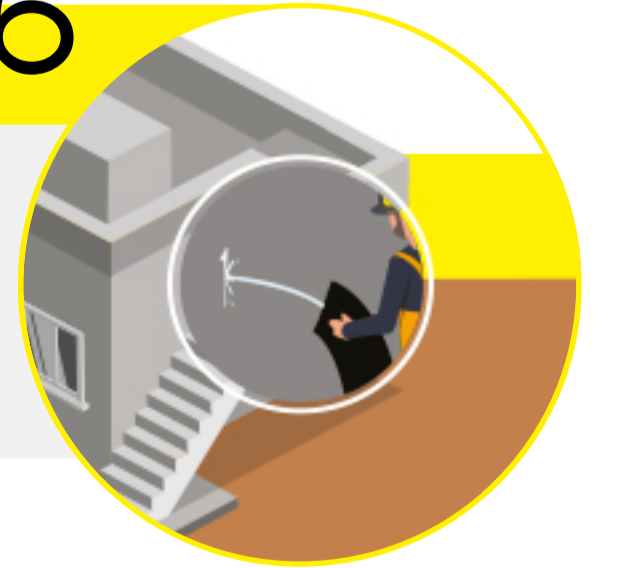
பிறகு வரைபடத்தின் படி இரும்பு கம்பிகளை வைக்கவும்.

05



அதன் பிறகு, கட்டமைப்பில் கான்கிரீட் போடவும். ஒவ்வொரு படிகளின் உயரமும் ஒரே மாதிரியாக இருக்க வேண்டும் என்பதை நினைவில் வைத்துக்கொள்ளவும்.

06



கான்கிரீட்டில் முறையாகத் தண்ணீர் ஊற்றவும். இறுதியாக, படிக்கட்டில் பூச்சு வேலையை மேற்கொள்ளவும்.



இந்தியாவின் No.1 சிமெண்ட்

வீடு கட்டுவது தொடர்பான மேலும் விவரங்களுக்கு, இங்கு க்ளிக் செய்யவும்